MICROI · OPEN-SOURCE AI DEVELOPMENT FRAMEWORK

Microi吾码

AI 开发框架

技术培训大纲

以功能点为路线，现场了解平台、引擎能力、AI 开发与企业交付。

引擎复用
减少重复开发

在线编排
聚焦业务增量

30+
成熟引擎

本体工程 ↗ · 业务对象、关系、指标与数据血缘

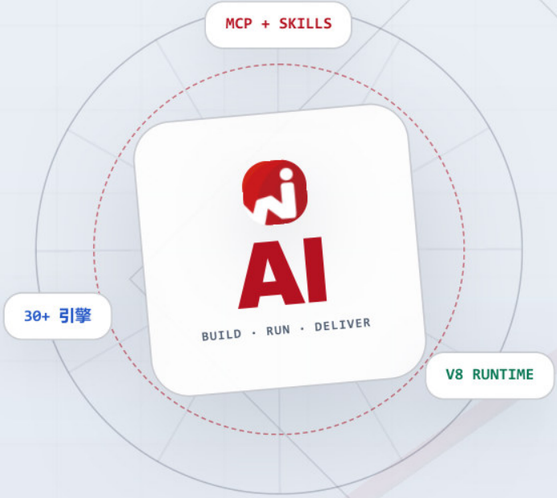

成熟底座承接通用能力

让 AI 专注真正有差异的业务

AI 低代码开发
让 AI 理解业务，复用成熟引擎完成开发。

V8 引擎 AI 编程
在线编排业务逻辑，保存即生效。

微服务定制
复杂交互独立开发，业务体验自由扩展。

0 代码自然语言构建大型系统
从需求到数据、表单、流程与完整应用。

无需编译发布
低代码配置与 V8 业务逻辑在线调整。

微软 NuGet 下载量 1189万+
截止2026年10月16日

• 开源可控 • 高性能分布式 • SaaS 多租户 • 多数据库 • 跨平台全端 • MCP + Skills

* 典型平台能力高复用场景；实际收益取决于需求与团队基线。

企业研发，为什么要先选一套开源 AI 开发框架?

企业研发软件，
优先选型一套系统框架至关重要。

市面上有非常多优秀的**开源前端框架、后端框架、工作流引擎等等**，
许多企业正基于它们开发软件。

先选框架，再做业务

绝大部分研发团队
都会在开发前先选型

- 前端框架
- 后端框架
- 表单引擎
- 工作流引擎
- 打印引擎
- 分布式缓存
- 分布式存储
- 更多框架与能力

PATH A

Codex / WorkBuddy 直接开发软件

业务需求 → 自建通用底座 → 逐项验证与维护

业务与架构同时研发：身份权限、表单、流程、存储、实时通信、部署治理，都需要团队逐项构建。

产品能力与长期稳定性，取决于团队新建底座的完整程度。

PATH B

Codex / WorkBuddy + 系统框架底座

成熟系统架构 → AI 聚焦业务差异 → 验证并持续交付

在已经迭代、验证的框架上开发：复用通用引擎、权限、分布式能力与运维机制，集中完成业务。

两条路径做出的软件产品，在完整度、可靠性与演进能力上会显著不同。

长期演进

成熟架构，来自持续迭代与真实项目验证

若自研高性能分布式系统架构 / 框架，即使花费 **1 年以上**与 AI 对话开发，也大概率仍难以达到市面上成熟系统框架的综合水平。选型时应综合比较能力完整度、稳定性、开放性与维护成本。

为什么选择吾码？ 让 AI 站在 30+ 成熟引擎上

通用能力由引擎承接，AI 专注业务差异；实际收益以同任务测试结果为准。

30+ 成熟插件化引擎
一套开源 AI 开发框架的底座

12 年
吾码持续升级迭代
始于2014年，2018年重构，2025年开源

1,207 万+
微软 NuGet 下载量
截至2026年10月18日

引擎复用 聚焦业务增量
复用通用能力，减少重复实现



与 ChatGPT、Opus 等大模型连续对话多年，持续以 AI 对话升级研发。

应用引擎 10	开发与交付 10	AI 与智能 10	集成与数据 10	视觉与运行 10
表单引擎	V8 引擎	AI 引擎 / 模型中转	L1 / L2 缓存引擎	OCR 识别引擎
模块引擎	接口引擎 / 类型化数据	AI 数据分析 / 业务本体工程	搜索引擎	视觉引擎
界面引擎	前端微应用 / 后端微服务	AI 创作中心	采集引擎	图片处理引擎
模板引擎	Microi.UI 组件库	AI 工作流	任务调度 / 后台任务	3D / CAD / 数据大屏
打印引擎	应用商城	业务蓝图 / 状态机	MQ 消息队列引擎	Unity / WebGL 集成
报表引擎	Office 引擎 / 在线编辑	流程挖掘	MQTT 物联网引擎	蓝牙 / 网络打印
流程 / 工作流引擎	多数据库 / Dos.ORM	AI 平台治理	消息通知引擎	系统日志 / 监控 / 链路
SaaS 多租户引擎	Microi Agent 工作台	AI 员工 / 吾码小龙虾	分布式存储 / HDFS	安全 / SSO / 强身份
邮箱系统	VS Code 插件 / CLI	AI CAD / SolidWorks*	翻译 / 多语言引擎	服务器运维面板
文件柜	MCP Server / Skills	数字人直播 / AI 换脸	HTTP / Socket / TCP 集成	PC / WebOS / 移动全端

特色能力 角色 / 部门 / 字段 / 数据权限　Passkey / TOTP / 第三方登录 / 人脸验证　数据库迁移与备份 / 模块复制 / 文件同步　远程逐行调试 / 自动测试 / 压测　H5 / 小程序 / Android / iOS　系统设置 / 全局主题 / 水印　AI短剧

AI 低代码 · 0 代码自然语言
从业务需求到数据、表单与完整系统。

V8 引擎 AI 编程
低代码与 V8 在线生效，无需编译发布。

∞ 系统灵活性做到极致
表单引擎图片 / 文件上传；模块引擎列、搜索、按钮、卡片等丰富配置。

μ 微服务定制 · 源码扩展
复杂交互自由扩展，跨平台全端交付。

一句话，开发大型企业应用

0 代码提速，工程化不设上限

AI 负责理解业务，
引擎负责把事做对。

高性能 · 分布式原生 · .NET 10 / Vue 3 / Redis · L1 + L2

MCP + Skills · 全自动化测试 · 企业级治理

* Token 收益依需求与团队基线而异；AI CAD / SolidWorks 为技术预览。各能力配置与适用范围详见官方文档，欢迎与优秀框架全方位对比。

04 · START IN MINUTES

三种方式开始使用，再让 AI 接管开发环境

04

先获得可运行平台，再通过 VS Code、CLI 与 MCP 建立 AI 交付链路。

01 · 强烈建议

一键安装开始使用

按官方文档执行一条安装命令，适合非专业研发人员与快速试用。

Docker 一键安装 ↗

02 · 源码开发者

拉取 Gitee 源码本地运行

适合希望研究架构、调试内核和参与源码开发的专业用户。

本地编译运行 ↗

03 · 零安装体验

官网注册并开通免费 SaaS 租户

注册账号、创建独立租户数据库，直接进入在线平台体验。

免费注册 SaaS ↗

NEXT · AI READY

让 AI 自动连接 Microi吾码

VS Code 安装 Microi吾码插件；或在 Codex、WorkBuddy、Claude Code 等工具中安装 `@microi.net/cli` 。在本地安全录入平台地址、账号和密码后，自然语言让 AI 添加 MCP 并初始化配置。

VS Code 插件 ↗

MCP Server ↗

@microi.net/cli ↗

05 · 30+ ENGINE ATLAS

一张架构图，进入 Microi吾码全部核心能力

05

选择企业最关心的引擎现场展开；每个入口都打开对应官方文档。



01 AI 开发与低代码

- 表单引擎 ↗
- 模块引擎 ↗
- V8 引擎 ↗
- 接口引擎 ↗
- 流程 / 工作流引擎 ↗
- 模板引擎 ↗
- AI 开发工具（VS Code + CLI） ↗
- MCP Server 完整指南 ↗

02 界面与全端交付

- 界面引擎 ↗
- 报表引擎 ↗
- 吾码微服务 ↗
- Microi.UI ↗
- 邮箱系统 ↗
- 3D / CAD / 大屏 ↗
- Unity / WebGL ↗
- PC、WebOS 与移动端 ↗

03 AI 与智能产品

- 应用商城 ↗
- AI 引擎 ↗
- AI 数据分析 ↗
- 本体工程 ↗
- AI 创作中心 ↗
- AI短剧 ↗
- AI 工作流 ↗
- AI 平台治理 ↗
- 视觉引擎 ↗
- 图片处理 ↗

04 数据、文件与检索

- 缓存引擎 ↗
- 搜索引擎 ↗
- 多数据库 / ORM ↗
- 分布式存储 / HDFS ↗
- 文件柜 ↗
- Office 引擎 / 在线编辑 ↗
- 翻译引擎（多语言） ↗

05 自动化、消息与设备

- 打印引擎 ↗
- 蓝牙打印机 ↗
- 采集引擎 ↗
- 任务调度 ↗
- MQ 消息队列 ↗
- MQTT 引擎 ↗
- 消息通知 ↗
- OCR 识别引擎 ↗

06 租户、安全与运维

- SaaS 引擎 ↗
- 系统设置 ↗
- 安全 / SSO / Passkey ↗
- 系统日志 / 监控 ↗
- 服务器运维面板 ↗

06 · MCP DELIVERY LOOP

MCP 让 AI 理解、操作并验收真实平台

不是复制代码答案，而是读取事实、预演变更、受控执行并自动回读。



01 **读取事实**
Schema · 应用 · 权限

02 **形成计划**
蓝图 · Manifest

03 **预演变更**
Plan · Dry Run

04 **受控执行**
Confirm · Apply

05 **自动验收**
Validate · Readback

为什么 Token 更省、速度更快?

精确 Schema 代替整库上下文

成熟引擎代替重复代码

Dry Run + 回读减少返工

打开 MCP 文档 ↗

07 · FORM ENGINE TRAINING

表单引擎

万物皆表单：从数据模型到业务界面

一张业务表，联动字段、表单、列表、权限、事件与多端呈现。

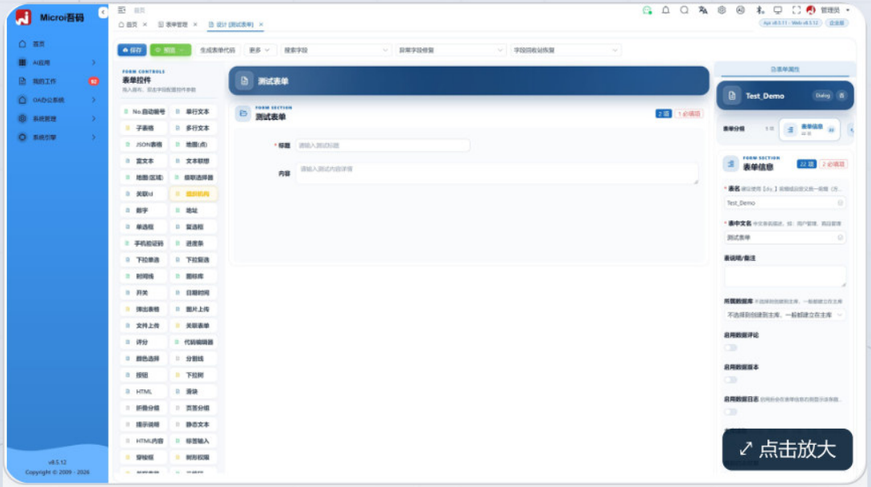

表单引擎 · 可视化控件与布局设计

40+ 控件　主子表　V8 事件　多端表单

把“建表”直接推进到“可用业务模块”。

01 模型即应用

字段、校验、布局、关联和展示规则共享同一份元数据。

02 完整事件链

初始化、提交前后、数据过滤与关闭回调覆盖业务生命周期。

03 一表多视图

按角色复用为列表、卡片、详情、流程入口与移动表单。

现场演示 1 创建业务表　2 配置字段与布局　3 生成列表和表单　4 验证事件与权限

打开表单引擎文档 ↗

08 · MODULE ENGINE TRAINING

模块引擎

把数据组织成真正可工作的业务入口

菜单、列表、搜索、按钮、卡片与权限在模块中一次配置。

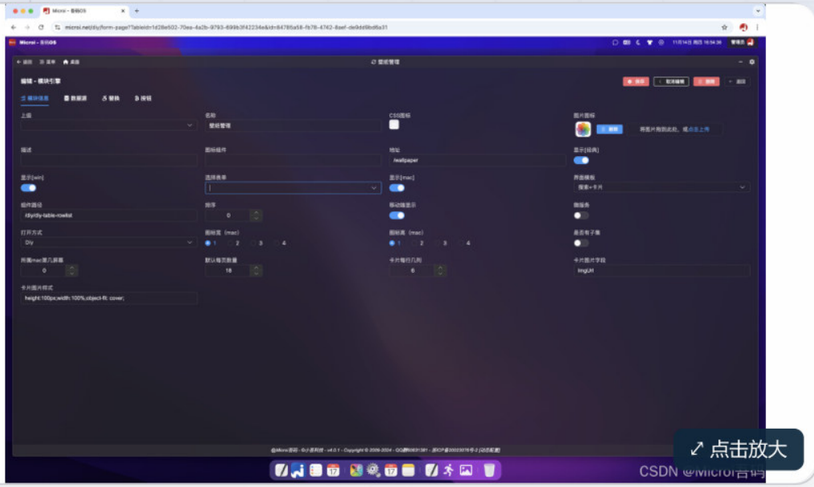

module-engine

菜单路由　列表搜索　业务按钮　角色权限

同一张表，为不同岗位形成不同工作台。

01 多种模块形态

Diy、组件、Iframe、二级菜单与微应用按场景组合。

02 列表即工作区

列、筛选、排序、统计、卡片和批量动作集中配置。

03 权限落到动作

菜单、按钮、表、字段与数据范围形成一致授权边界。

现场演示　1 绑定业务表　2 选择列表与搜索列　3 配置按钮动作　4 分配角色并回读

打开模块引擎文档 ↗

09 · V8 ENGINE TRAINING

V8 引擎

在线编程：让差异化逻辑保存即生效

在可信租户与身份上下文中，用 JavaScript 编排平台原子能力。

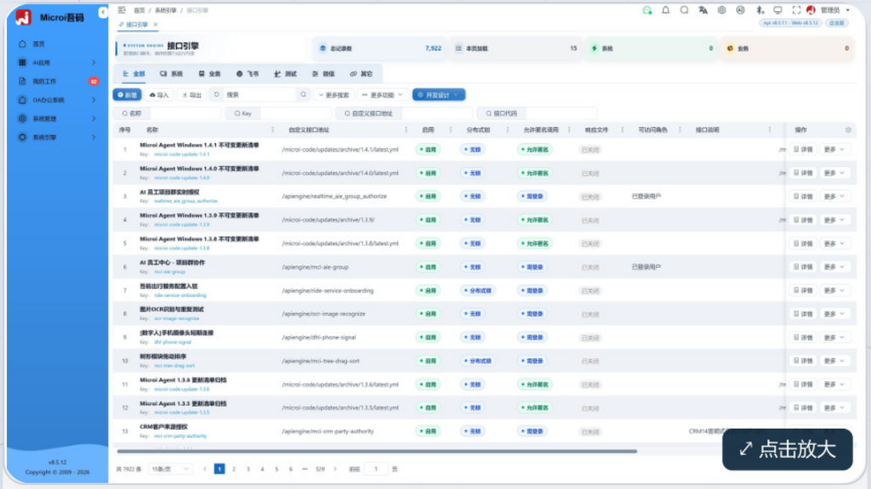

接口引擎 · 演示系统实际界面

FormEngine　Db / Cache　HTTP / MQ　Office / AI

通用能力由平台提供，业务差异留给在线脚本。

01 **上下文完整**
Param、CurrentUser、OsClient、DiyToken 与事务直接可用。

02 **能力面广**
数据、缓存、网络、文件、消息、任务、AI 与设备统一调用。

03 **事务语义清晰**
接口返回 Code=1 自动提交，其他结果自动回滚。

现场演示　1 读取请求与身份　2 调用 FormEngine　3 组合缓存与 HTTP　4 返回并观察事务

打开 V8 后端函数文档 ↗

接口引擎

业务 API 与数据源能力，统一在线交付

V8、SQL、JSON 类型化数据源与业务接口共用路由、鉴权、版本和运行边界。

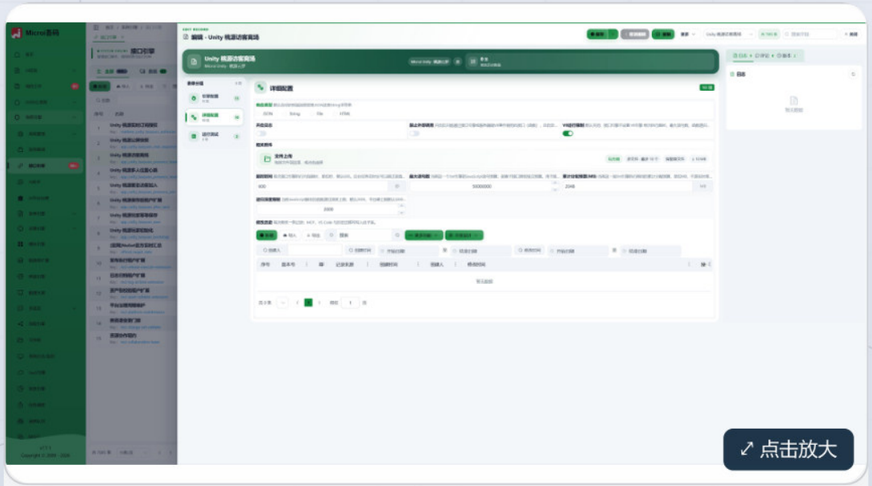

Micro吾码接口引擎编辑界面，展示接口配置、响应类型、附件、超时、调用限制与修改历史

V8 / SQL / JSON　自定义路由　统一鉴权　事务编排

从只读取数到复杂事务，都在同一接口工作台保存即生效。

01 **类型化数据能力**
原数据源引擎已并入接口引擎，SQL、JSON 与 V8 可供字段、报表和页面复用。

02 **企业级 API**
支持 Get/Post、Form/JSON/URL、自定义路由、文件和流式响应。

03 **可组合事务**
接口可调用接口，复用事务、租户与权限上下文编排复杂业务。

现场演示　1 选择 V8 / SQL / JSON　2 设置 Key 与权限　3 绑定字段或报表　4 执行事务并回读

打开接口引擎文档 ↗

界面引擎

可视化构建驾驶舱、工作台与业务大屏

组件、布局、数据源与交互在同一画布中组合，并保留版本能力。

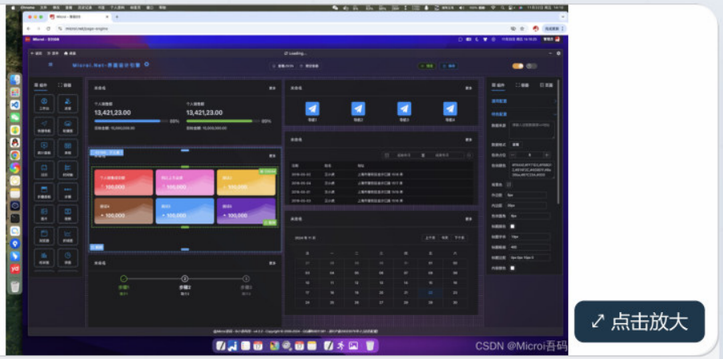

界面引擎预览1

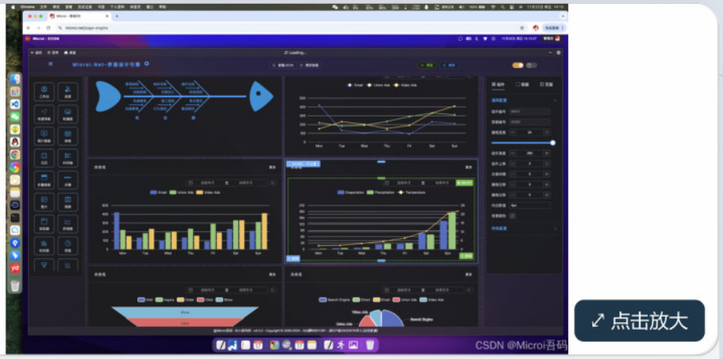

界面引擎预览2

拖拽布局　数据绑定　交互联动　版本回滚

把指标、图表、列表和动作拼成可运营页面。

01 **丰富物料**
文本、指标、表格、图表、地图与业务组件自由组合。

02 **真实数据**
数据源和平台上下文驱动页面，不止是静态原型。

03 **可演进**
支持版本、比较、回滚、撤销重做与 Vue 源码桥。

现场演示　1 创建页面　2 拖入组件　3 绑定数据源　4 发布并回滚版本

打开界面引擎文档 ↗

模板引擎

让表格与表单按业务语义呈现

通过 V8 模板把原始字段转换为状态、标签、组合信息和业务视图。

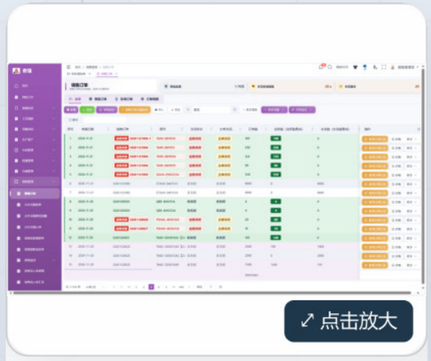

销售订单 · 业务关闭、主单关闭与出库进度



表格与表单模板引擎预览

表格模板　表单模板　安全渲染　异步数据

不改数据结构，也能交付更懂业务的呈现。

01 按行渲染
列表字段可读取当前行并输出结构化业务信息。

02 表单联动
字段变化后可同步刷新模板，形成即时反馈。

03 边界明确
净化输出、控制异步和重计算，兼顾安全与性能。

现场演示　1 选择目标字段　2 编写模板 V8　3 预览联动效果　4 检查移动端显示

打开模板引擎文档 ↗

打印引擎

在线设计合同、标签、单据与小票

模板设计、业务数据、预览输出和设备打印形成一条链路。

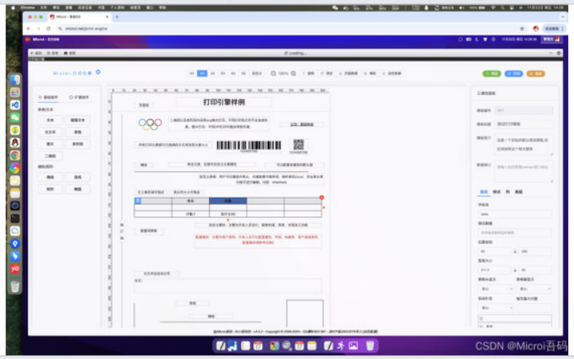

⤢ 点击放大

打印引擎预览

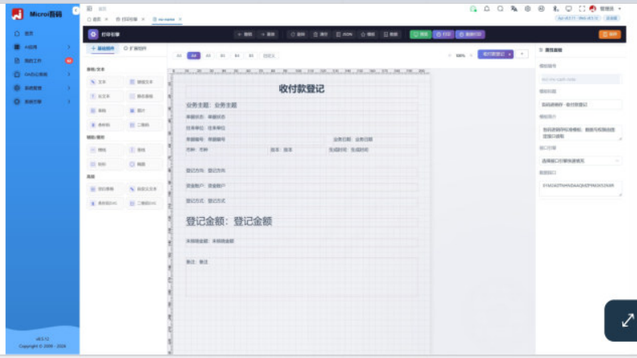

⤢ 点击放大

打印引擎 · 单据模板在线设计器

在线设计　动态数据　预览导出　蓝牙打印

让“打印格式”成为可配置资产，而不是散落代码。

01 业务模板

合同、出库单、标签、报表和票据可视化维护。

02 数据绑定

主表、子表、图片、二维码与计算结果统一进入模板。

03 多种输出

浏览器预览、PDF/纸张与兼容设备路径按场景选择。

现场演示　1 创建打印模板　2 绑定业务字段　3 预览分页效果　4 选择输出设备

打开打印引擎文档 ↗

14 · REPORT ENGINE TRAINING

报表引擎

查询、编辑，并联动多表多库的可写报表

报表表格支持增删改查；保存时可由接口引擎按业务逻辑更新多张表与多个数据库。

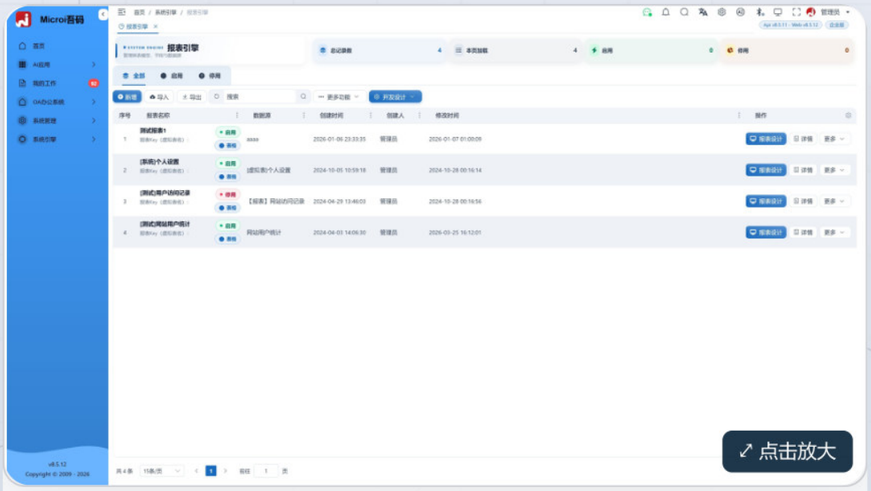

报表引擎 · 演示系统实际界面

聚合查询　表内编辑　多表事务　多数据库

报表不是只读终点，而是可编辑、可执行业务规则的数据工作台。

01 **查询即可编辑**

聚合或多源查询结果可配置可编辑列、新增、修改与删除入口。

02 **写入业务逻辑**

CRUD 分别绑定接口引擎，在服务端重新校验并联动多张业务表。

03 **跨库编排**

可访问已配置扩展库；跨库写入用幂等、事务与补偿保证一致性。

现场演示　1 配置聚合查询　2 开启表内编辑　3 绑定 CRUD 接口　4 回读多表多库结果

打开报表引擎文档 ↗

流程 / 工作流引擎

让审批路径、业务状态与数据事务协同

图形化流程、条件路由、节点动作和待办通知组成业务闭环。

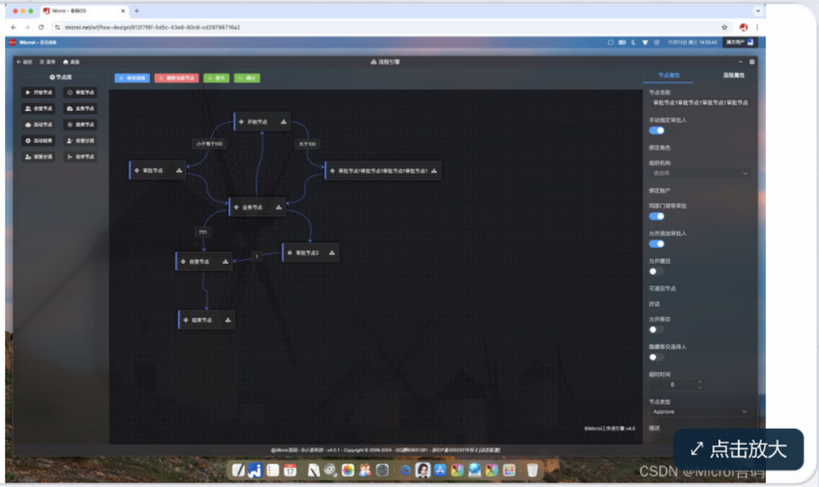

流程设计器与流程预览

流程设计 条件路由 节点 V8 待办审计

流程不只“流转”，还要可靠地改变业务。

01 可视化拓扑

节点、连线、处理人和审批动作在设计器中维护。

02 V8 决策

按表单数据选择下一节点，并在节点前后执行业务逻辑。

03 事务闭环

审批结果、业务状态、消息和审计保持一致。

现场演示 1 绑定业务表 2 绘制节点连线 3 配置条件与人员 4 发起并完成审批

打开工作流引擎文档 ↗

SaaS 引擎

一套程序，安全承载多个租户与网络

OsClient、租户类型和网络边界贯穿数据、缓存、文件、接口与 AI。

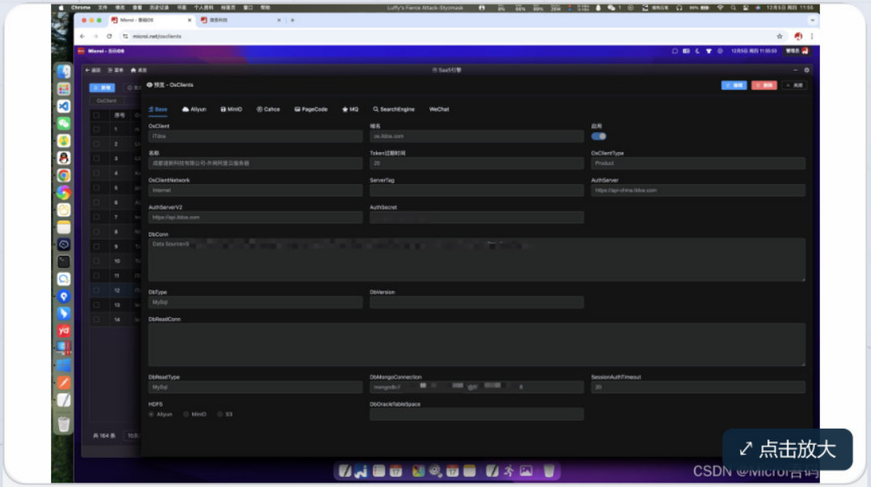

SaaS 引擎基础配置

OsClient　租户配置　隔离缓存　独立数据库

多租户不是后补功能，而是平台运行上下文。

01 三参数模型

OsClient、OsClientType、OsClientNetwork 描述租户运行环境。

02 配置事实源

数据库、Redis、文件、模型和业务开关归属当前租户。

03 共享与隔离并存

共享程序和节点，同时隔离数据、密钥、缓存与资产。

现场演示　1 创建租户　2 配置数据与缓存　3 切换租户登录　4 验证跨租户隔离

打开 SaaS 引擎文档 ↗

吾码微服务

前端微应用与多语言后端服务

复杂交互用前端微应用实现，独立计算、协议和语言依赖交给后端微服务。

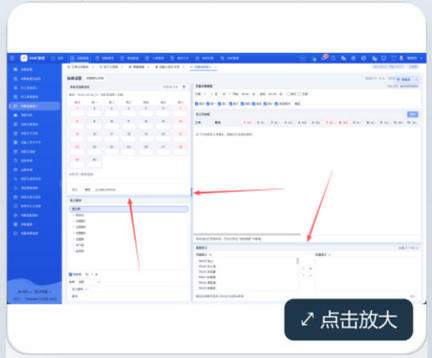

月度加班录入微应用 · 加班日历、日期模板、员工查询与录入

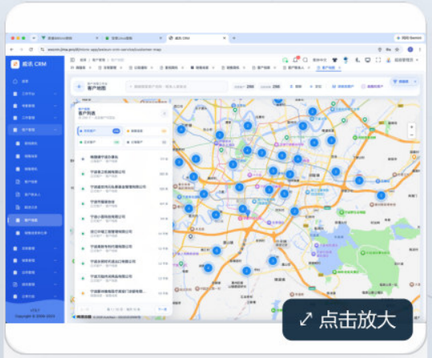

威讯 CRM 客户地图微服务嵌入吾码后台菜单，展示客户分布、聚合点位与附近客户列表

Vue 3　Docker　HTTP / gRPC　DiyToken

前端页面与后端服务独立交付，通过吾码接口与租户权限协作。

01　前端微应用

Vue 3 + Vite 维护多页路由。可独立打开、绑定后台菜单、通过弹层打开或嵌入表单。

02　后端微服务

Java、.NET、PHP、Python、Node.js 等可打包为独立容器，按服务选择 HTTP 或 gRPC 及对应语言依赖。

03　联调与上线

通过接口引擎和表单引擎复用租户权限、数据与业务编排。前端同步私有源码、发布运行产物，后端按部署方式验收健康检查与活动版本。

现场演示　1 菜单打开月度加班录入　2 识别页签中的微服务图标　3 联调 HTTP 或 gRPC　4 检查版本与业务结果

查看前端微应用与后端微服务 ↗

Microi.UI

用统一设计系统保持全端体验一致

设计 Token、Vue 3 组件、响应式规则与无障碍约束共同复用。



Microi.UI · 六种设计模式桌面端案例

Design Token　Vue 3　响应式　无障碍

让业务页面像同一个产品，而不是功能拼盘。

01 统一语言
颜色、间距、圆角、排版、状态和交互遵循同一规则。

02 组件复用
业务组件与平台能力可在常规站点和微服务中使用。

03 移动优先验收
触控尺寸、安全区、横竖屏和降级动效纳入交付。

现场演示　1 加载 UI Token　2 组合业务组件　3 切换明暗主题　4 检查桌面与手机

打开 Microi.UI 文档 ↗

应用商城

把系统能力打包成可升级、可复用的产品

表、字段、菜单、权限、接口、流程与页面通过 Manifest 统一交付。

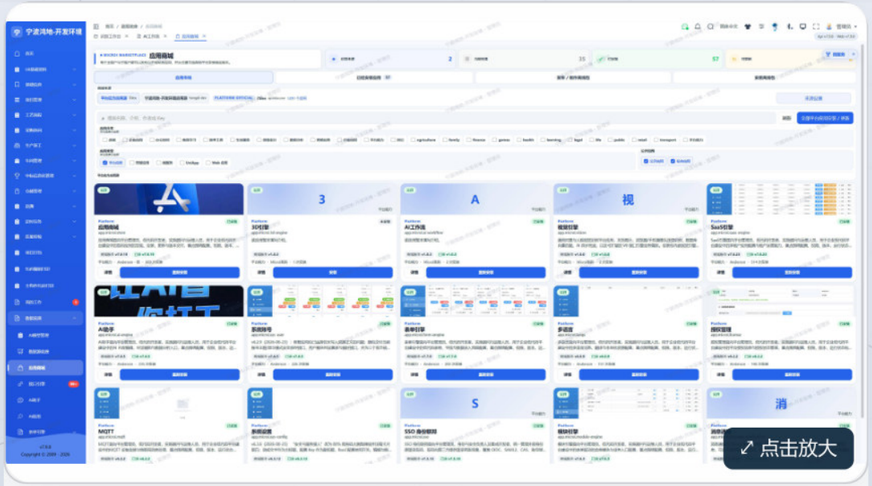

Micro吾码应用商城，展示商城来源、应用筛选、安装状态和平台应用卡片

Manifest　Managed　Tenant Hook　版本回读

交付的不只是代码，而是一套可安装、可升级的业务资产。

01 **声明式资源**
平台资源按依赖顺序安装，减少人工搬运和环境差异。

02 **双策略升级**
Managed 维护官方事实，CreateIfMissing 保留租户扩展。

03 **证据闭环**
版本、内容哈希、安装结果与目标端回读分别验证。

现场演示　1 选择应用能力　2 生成 Manifest　3 Dry Run 检查　4 安装升级并回读

打开应用商城文档 ↗

邮箱系统

独立运行，也能作为吾码微服务

QQ、163 与自定义邮箱统一管理，支持自动 / 手动同步、收发回复转发与附件。

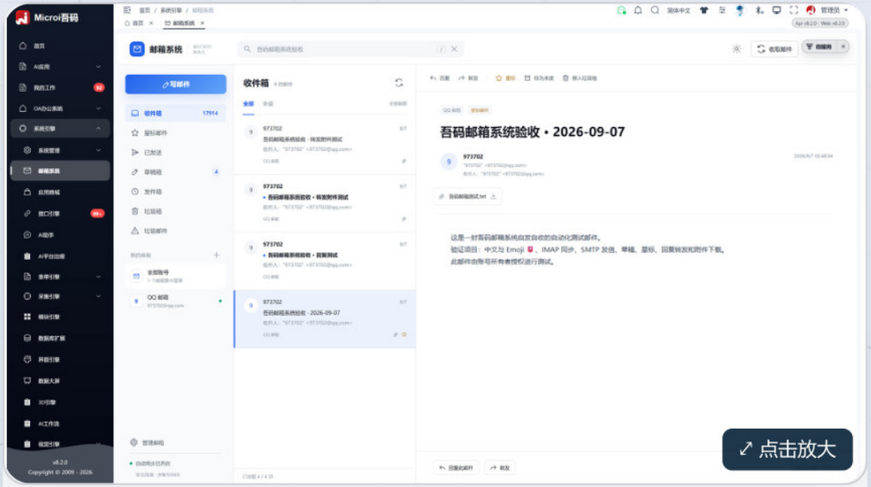

吾码邮箱系统的三栏阅读工作台，展示验收测试邮件与附件

独立运行　吾码微服务　多邮箱收发　完整源码

同一套源码，从独立邮箱门户到企业业务工作台。

01 独立 Web 运行

前端可独立部署、独立登录，连接配套吾码后端，无需打开平台工作台。

02 吾码微服务运行

通过系统引擎 /mci-email 进入，复用登录、主题与原有邮箱账号表单。

03 完整源码与业务扩展

商城提供源码，接口引擎编排收发与同步，可与客户、流程和通知集成。

现场演示　1 选择运行方式　2 接入邮箱账号　3 同步收发邮件　4 按业务扩展

打开邮箱系统文档与 4K 界面 ↗

AI 引擎

把模型、知识、工具与业务数据接入开发链路

统一模型路由、流式对话、多模态、RAG、NL2SQL 与 NL2V8。



Microi吾码 AI 创作中心，展示智能助手、视觉创作、声音创作及完整图像工具目录

模型网关 RAG NL2SQL Tool Calling

AI 不做外挂聊天框，而是进入设计、开发和运行。

01 **模型可治理**
多供应商路由、密钥隔离、配额和调用记录统一管理。

02 **数据可理解**
Schema 检索、知识库和业务上下文共同支撑准确回答。

03 **能力可编排**
外部 Agent 经 MCP，或平台工作流经受控接口编排模型与 V8 能力。

现场演示 1 配置模型路由 2 接入知识与 Schema 3 调用工具完成任务 4 查看用量与结果

打开 AI 引擎文档 ↗

AI 数据分析

用自然语言，把业务数据变成可执行经营结论

权限感知 Schema、NL2SQL、实时查询、指标解读和连续追问形成一条安全分析链。



⤢ 点击放大

手机端 AI 助手生成本月经营数据概览

自然语言　权限 Schema　NL2SQL　经营洞察

业务人员不写 SQL，也能在权限范围内追问客户、合同、跟进、售后与设备数据。

01 当前数据与发布口径

系统从当前租户实时查询数据，按业务本体已发布的指标口径执行权限聚合。

02 权限先行

候选表、SQL 校验和执行结果都受当前用户、角色和租户边界约束。

03 结论可追问

先给核心结论，再围绕口径、异常、人员与改进动作持续下钻。

现场演示　1 询问本月经营概览　2 核对 SQL 与指标口径　3 追问销售活跃度　4 验证角色数据边界

打开 AI 数据分析培训页 ↗

AI 创作中心

从一个想法，完成图片、视频、声音与音乐创作

统一入口覆盖视觉生成、AI 编辑、人像商品、精确处理、视频任务和音乐试听。



Microi吾码 AI 创作空间及 29 项图像工具总览

AI 图片　AI 视频　AI 音乐　29 项工具

从灵感、参考图到可预览、可下载、可归档的真实媒体结果，在一个工作台完成。

01 视觉全链路

文生图、图生图、重绘、扩图、去水印、人像与商品素材完整覆盖。

02 视频与声音

支持文生/图生视频，以及纯音乐生成、原页试听和下载。

03 生成与精确分轨

AI 重构画面；裁剪、旋转、格式转换等确定性操作由 V8.Image 执行。

现场演示　1 从文字生成主视觉　2 用参考图重绘与扩图　3 创建视频与纯音乐　4 预览并归档到 HDFS

打开 AI 创作中心培训页 ↗

AI 工作流

从业务蓝图到状态机与智能流程

AI 工作流、业务蓝图、状态机、自动化流和流程挖掘相互衔接。

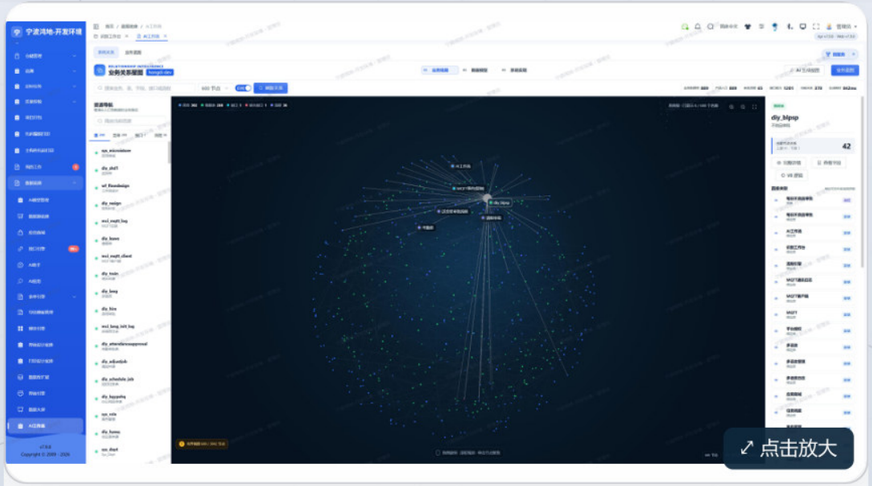

Micro吾码 AI 工作流系统关系图，展示菜单、数据表、接口和流程之间的关联

业务蓝图　AI 工作流　状态机　流程挖掘

先把系统结构讲清楚，再让 AI 稳定地产生变更。

01 **设计期知识图谱**
角色、实体、流程、状态和系统边界形成共同语言。

02 **运行期有界编排**
模型、工具、数据与人工节点按明确输入输出协同。

03 **持续优化**
从真实流程记录发现瓶颈，再回到蓝图和自动化改进。

现场演示 1 绘制业务蓝图 2 定义状态与动作 3 编排 AI 工具节点 4 用记录验证流程

打开 AI 工作流套件文档 ↗

AI 平台治理

让 AI 能力可用、可控、可计量、可审计

模型、账号、应用、配额、密钥、日志与成本进入统一治理面。

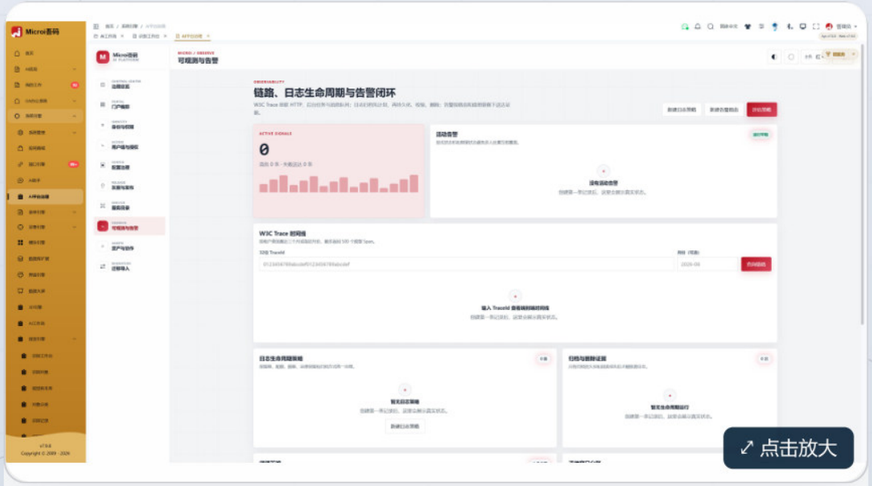

Microi吾码 AI 平台治理中心可观测与告警页面，展示活动告警、Trace 时间线和日志生命周期策略

模型目录　配额成本　应用门户　调用审计

企业 AI 从“能调用”走向“能长期运营”。

01 **资源统一**
供应商、模型、知识、工具和应用形成可发现能力目录。

02 **策略统一**
按租户、用户、应用设置路由、配额与数据边界。

03 **观测统一**
调用链、Token、延迟、错误和成本支持追踪与分析。

现场演示　1 登记模型资源　2 分配租户策略　3 发布 AI 应用　4 检查用量与审计

打开 AI 平台治理文档 ↗

缓存引擎

L1 + L2 多级缓存，兼顾极速与分布式一致性

L1 进程内热点缓存降低延迟，L2 租户 Redis 跨节点共享，并通过 Pub/Sub 主动失效。



缓存引擎 · 能力流程示意（非系统截图）

L1 内存　L2 Redis　Pub/Sub 失效　TTL 兜底

热点先命中 L1，跨节点共享 L2；性能提升不牺牲租户隔离。

01 两级读取链路
L1 命中直接返回；未命中再读 L2 Redis，并回填当前节点 L1。

02 跨节点主动失效
Redis 写入成功后更新本节点，并广播清理其它节点旧 L1。

03 租户级可运维
OsClient 隔离、TTL、Hash 原子操作、SCAN 与受控管理完整覆盖。

现场演示　1 观察 L1 / L2 命中　2 更新并广播失效　3 验证 TTL 兜底　4 用管理器安全回读

打开缓存引擎文档 ↗

搜索引擎

让企业数据拥有可治理的全文检索

索引、同步、查询、权限与租户隔离围绕 Elasticsearch 形成闭环。



搜索引擎 · 能力流程示意（非系统截图）

索引配置　增量同步　全文检索　权限过滤

在海量业务数据中快速找到“有权看到”的结果。

01 **索引可配置**
选择业务表、字段和分词策略，建立面向场景的索引。

02 **同步可追踪**
全量与增量更新有状态、错误和恢复边界。

03 **查询有权限**
租户、用户和数据范围继续约束搜索结果。

现场演示　1 创建索引　2 执行首轮同步　3 搜索业务关键词　4 验证权限与更新

打开搜索引擎文档 ↗

采集引擎

把网页与外部内容转成可管理的数据源

HTTP 与浏览器采集、解析、任务、资源预算和结果入库统一编排。



采集引擎 · 能力流程示意（非系统截图）

HTTP 采集　浏览器采集　内容解析　任务记录

采集不是一次脚本，而是一条可运行、可观察的数据管道。

01 两类执行器
静态接口优先 HTTP，动态页面按需使用受控浏览器。

02 结构化解析
从 HTML、JSON 或页面状态提取字段并清洗。

03 资源有预算
超时、并发、内存、重试和目标访问边界显式配置。

现场演示　1 配置采集目标　2 选择执行方式　3 解析并映射字段　4 调度与查看结果

打开采集引擎文档 ↗

任务调度

让定时任务与可靠后台任务持续运行

Cron、队列、Worker、租约、重试与恢复构成分布式任务底座。

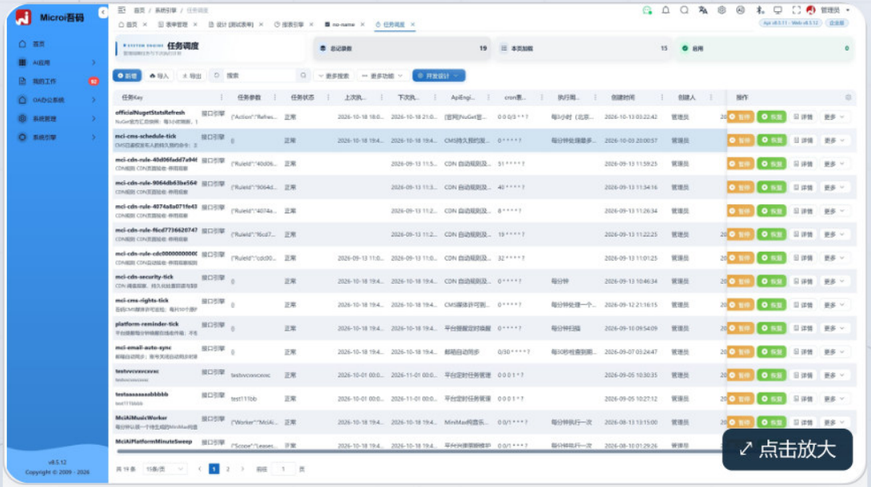

任务调度 · 后台任务与执行管理

Cron　Worker　租约　重试恢复

任务要按时开始，也要知道是否真正完成。

01 两类任务

Quartz 定时触发与持久后台任务按可靠性需求选择。

02 分布式安全

共享租约、Fencing Token 和幂等避免多节点重复副作用。

03 状态可追踪

入队、领取、执行、完成和失败时间形成诊断证据。

现场演示　1 创建调度规则　2 编写任务处理器　3 模拟失败重试　4 观察多节点状态

打开任务调度文档 ↗

MQ 消息队列

用异步事件解耦高峰与跨系统协作

RabbitMQ、生产、消费、Outbox/Inbox 与幂等共同保障消息链路。

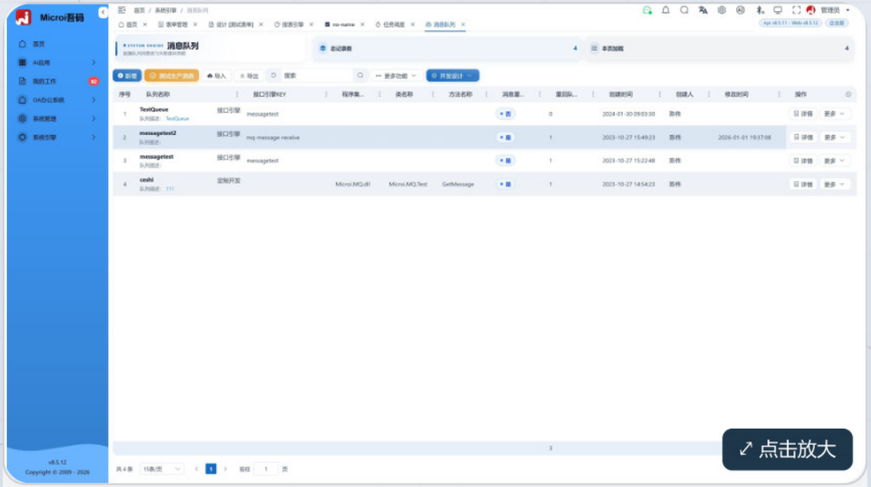

消息队列 · 异步消费与队列管理

Producer　RabbitMQ　Consumer　幂等

先可靠记录业务事实，再安全地触发外部副作用。

01 **简单发送**

V8.MQ.SendMsg 将业务对象投递到明确队列。

02 **可靠消费**

消费者读取 Message，执行业务并处理确认与失败。

03 **一致性模式**

Outbox/Inbox、唯一约束和重试降低丢失与重复风险。

现场演示　1 定义消息契约　2 发送业务事件　3 消费并写入结果　4 验证重复消息

打开 MQ 文档 ↗

MQTT 引擎

连接设备、传感器与实时 IoT 事件

服务生命周期、客户端、主题和原始载荷进入统一 V8 事件模型。



MQTT 引擎 · 能力流程示意（非系统截图）

Broker　Topic　Device　V8 Event

让设备事件直接进入企业业务流程。

01 **事件清晰**
启动、连接、断开、消息到达和停止分别处理。

02 **上下文完整**
ClientId、Topic、Payload 和租户配置可在 V8 中读取。

03 **业务联动**
设备数据可触发表单、告警、任务、通知与可视化。

现场演示 1 配置 Broker　2 订阅业务主题　3 解析设备载荷　4 触发告警与记录

打开 MQTT 引擎文档 ↗

消息通知

系统公告与多渠道业务通知，一处管理

在消息通知中心维护公告、邮件短信、平台聊天与微信模板，AI 通过自己的 MCP 配置。



消息通知 · 能力流程示意（非系统截图）

系统公告　业务通知　帐号范围　投递记录

从接收范围、触发计划到投递记录，形成可核验的通知闭环。

01 **一个管理入口**
保留原通知配置与物理表，用接口引擎编排多通道发送。

02 **精准提醒**
支持当前用户、子租户、官方产品版本及超级管理员范围；可定时或在后端重启后提醒。

03 **安装即可配置**
应用商城统一交付，MCP 与 Skills 支持 AI 配置；SignalR 实时通知，接口轮询兜底。

现场演示　1 安装消息通知应用　2 用 AI 配置范围和计划　3 预览并发布公告　4 核对投递与关闭回执

打开消息通知文档 ↗

OCR 识别引擎

把票据、表格与图片文字转成业务数据

统一 OCR 网关、V8 原子能力、租户配置与结果验收。



OCR 识别引擎 · 能力流程示意（非系统截图）

文本识别　表格识别　供应商路由　结果复核

识别结果直接进入表单、流程和人工复核。

01 **统一调用**
V8.OCR 隔离具体供应商，业务代码保持稳定。

02 **租户配置**
模型、密钥、限额和策略属于当前租户事实源。

03 **结果有边界**
置信度、错误、原始文件和人工复核路径可追踪。

现场演示　1 上传样例图片　2 选择识别类型　3 映射结构化字段　4 人工复核并入库

打开 OCR 引擎文档 ↗

视觉引擎

让图像与连续画面进入可信业务识别链路

样本、对象、模型、单图识别、视频帧与 AI 回退组成视觉能力。

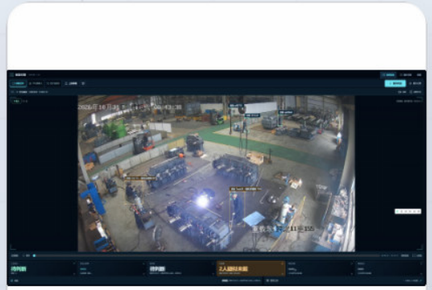

车间视频巡检与安全帽检测提示

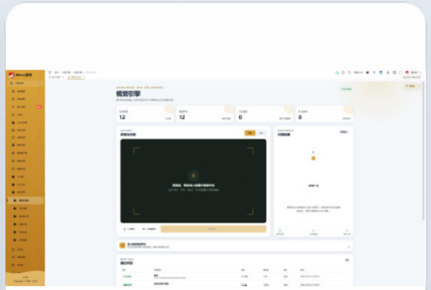

Microi吾码视觉引擎识别工作台，展示图片与摄像头输入、识别结果和最近识别记录

对象样本　单图识别　视频帧　AI 回退

> **让“看到什么”成为可训练、可运营的业务能力。**

01 可训练对象

对象、样本、状态和版本共同管理识别资产。

02 多种输入

支持单图与连续视频帧，并输出统一识别结果。

03 隐私与回退

人脸、关注对象、AI 回退和数据保留遵循明确边界。

现场演示 1 录入识别对象 2 添加训练样本 3 运行单图与视频 4 查看准确率与回退

打开视觉识别引擎文档 ↗

图片处理

在 V8 中完成生成、编辑、合成与二维码

图片创建、缩放、裁剪、旋转、合并、绘制和水印均为后端原子能力。



图片处理 · 能力流程示意（非系统截图）

Create　Resize　Merge　QRCode

无需额外图像服务，也能完成常见业务素材处理。

01 **内存输入**
Base64、Data URI 或字节输入，不直接读取任意本地路径。

02 **组合能力**
创建、合并、覆盖、裁剪、旋转、绘制与水印自由组合。

03 **业务场景**
证件照、标签、海报、缩略图与二维码可在线生成。

现场演示　1 读取图片信息　2 裁剪与缩放　3 叠加文字水印　4 生成二维码并返回

打开 V8.Image 文档 ↗

Office 引擎 / 在线编辑

让 Excel、Word、PowerPoint 成为业务输入与输出

导入解析、复杂表格、富文本 Word、演示稿与邮件在 V8 中生成。



Office 引擎 / 在线编辑 · 能力流程示意（非系统截图）

Excel　Word　PowerPoint　Email

把企业常用文档输出纳入自动化流程。

01 **结构化导入**
Excel Sheet 可解析为业务列表，再进入校验与入库。

02 **专业导出**
单元格、公式、样式、页眉页脚、表格和分页可配置。

03 **流程联动**
审批结束后可自动生成文档、归档并通知相关人员。

现场演示　1 读取 Excel　2 生成多 Sheet 报表　3 输出 Word/PPT　4 邮件发送或归档

打开 Office 引擎文档 ↗

分布式存储 / HDFS

统一管理业务文件、对象存储与跨平台同步

文件柜、公开/私有桶、预览、回收站、同步与 HDFS 指针共同工作。

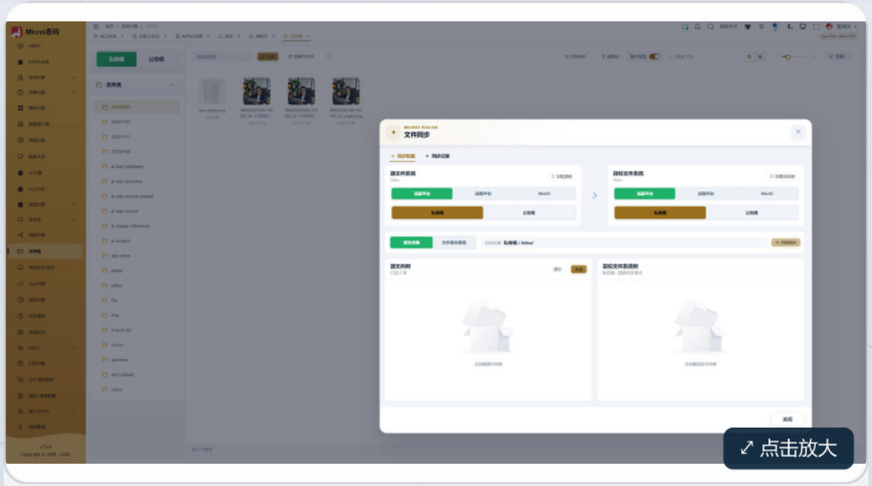

Microi吾码文件柜文件同步弹窗，展示源与目标文件系统、桶类型、路径和双侧文件树

公私有桶　在线预览　回收站　MinIO / HDFS

文件是有权限、有版本、有生命周期的业务资产。

01 **统一文件柜**
文件夹、搜索、移动、复制、删除、恢复与权限集中管理。

02 **多存储后端**
本地、MinIO、OSS、S3 与分布式存储按部署选择。

03 **大资产友好**
内容通过指针和流式链路传递，避免塞进 AI 上下文。

现场演示 1 上传公开与私有文件 2 在线预览 3 同步到远端存储 4 删除并从回收站恢复

打开文件柜文档 ↗

翻译引擎（多语言）

让平台词条与业务内容进入多语言链路

词条、源语言、目标语言、缓存和外部翻译服务通过统一接口调用。

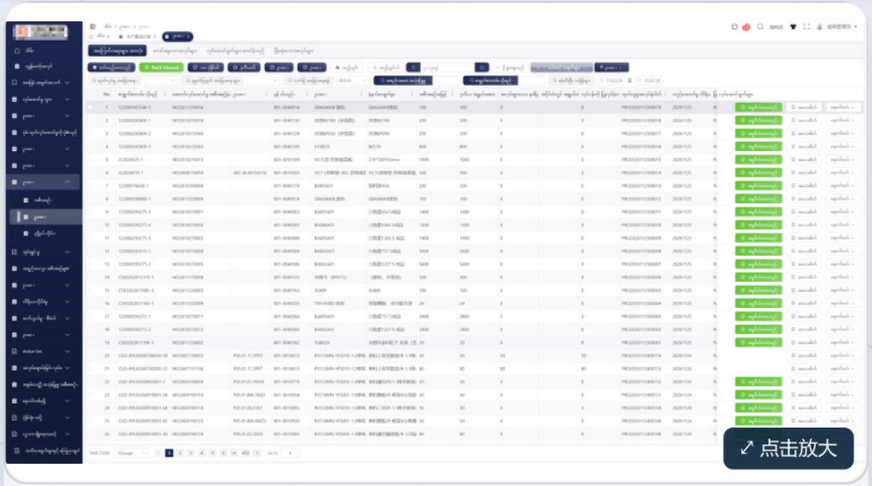

缅甸语生产管理界面

语言词条　内容翻译　缓存　多端复用

同一套业务能力，面向不同语言用户交付。

01 平台词条
界面标签与状态字典通过统一 Key 在多端读取。

02 动态翻译
V8.TranslateEngine 可翻译业务文本并指定语言方向。

03 结果复用
稳定内容进入缓存，降低外部调用与响应时间。

现场演示　1 维护语言词条　2 切换界面语言　3 调用内容翻译　4 检查缓存与回退

打开翻译引擎文档 ↗

多数据库 / ORM

连接主库、扩展库与企业既有数据

Dos.ORM、V8.Db、V8.Dbs 与 MCP Schema 覆盖多种数据库接入。

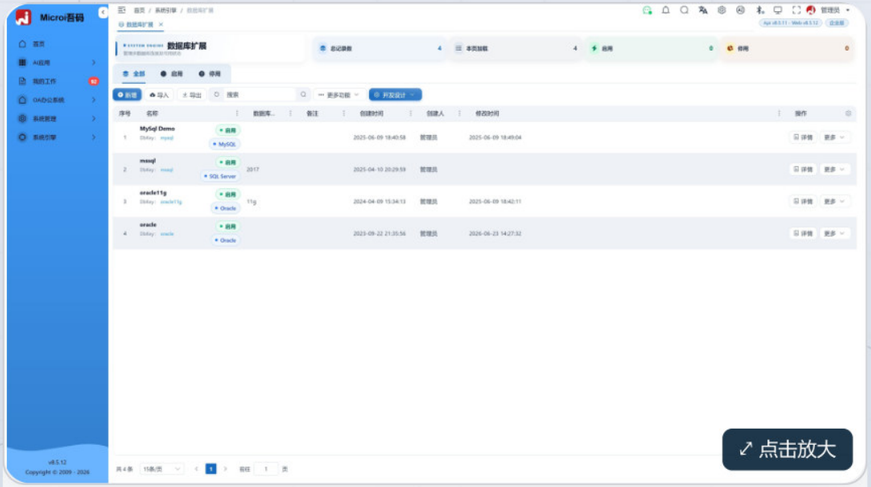

多数据库 · MySQL、SQL Server与Oracle连接管理

MySQL　SQL Server　Oracle / PG　达梦 / 金仓

新系统与存量数据库可以在同一业务流程中协作。

01 **多数据库支持**
主流关系库、MongoDB、Redis 与搜索存储按能力组合。

02 **扩展库动态生效**
租户维护连接后，多节点按版本刷新，无需重启。

03 **安全查询**
普通 CRUD 优先 FormEngine，SQL 动态值必须参数化。

现场演示　1 登记扩展数据库　2 读取实时 Schema　3 参数化查询　4 迁移数据与附件

打开多数据库文档 ↗

系统日志 / 监控

用日志、健康、指标与链路定位真实问题

运行状态、依赖降级、业务异常、任务时间线和审计证据分层观察。

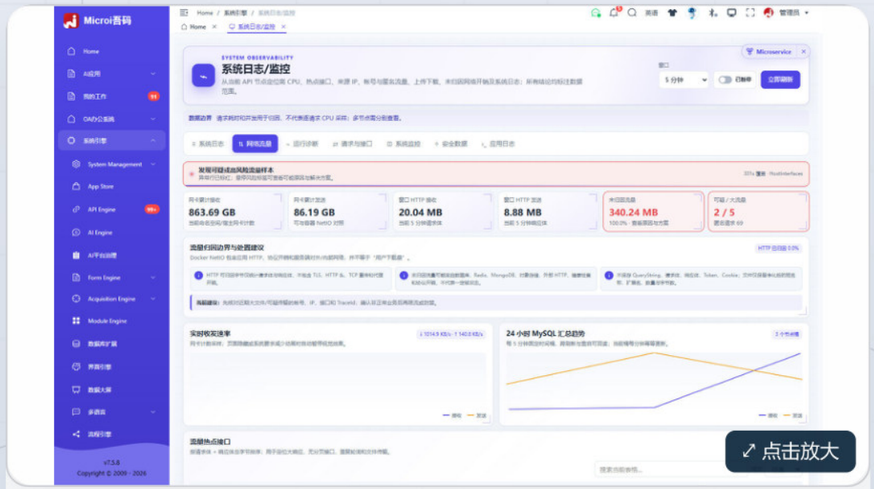

系统日志/监控网络流量驾驶舱

日志　健康检查　指标　Trace

不仅知道“服务活着”，还知道业务是否完成。

01 分层健康
区分存活、就绪、依赖可用与具体业务结果。

02 时间线诊断
请求、任务、消息和外部调用串成可核对证据。

03 多租户观测
查询和审计继续遵循租户、用户与权限范围。

现场演示　1 打开健康面板　2 筛选业务日志　3 追踪一次请求　4 定位任务或依赖异常

打开系统观测文档 ↗

安全 / SSO / Passkey

身份、权限、租户与敏感操作共同守边界

DiyToken、角色部门、数据范围、SSO、Passkey 与私有文件统一治理。

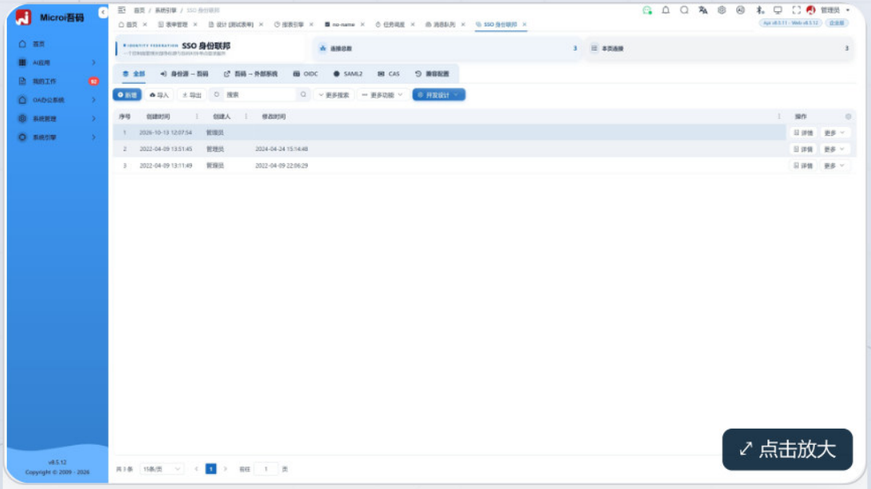

身份联邦 · SSO配置与安全策略

DiyToken　数据权限　SSO　Passkey

AI 和自动化越强，可信身份与最小权限越重要。

01 统一会话入口

登录、SSO、OAuth 与强身份验证最终进入 DiyToken 权限体系。

02 多层授权

菜单、按钮、表、字段、行范围和服务端动作分别校验。

03 秘密不外泄

密钥留在可信后端，私有文件、显示明文和敏感动作独立审计。

现场演示　1 配置角色与范围　2 接入 SSO　3 触发 Passkey 验证　4 检查私有文件与审计

打开平台安全文档 ↗

服务器运维面板

从服务器环境到网站入口，统一在独立面板维护

Microi.Panel 提供 Docker 插件市场、Nginx、HTTPS、网站文件、备份恢复和持久运维任务。



服务器运维面板 · 能力流程示意（非系统截图）

Docker 插件　Nginx / HTTPS　备份恢复　独立登录

业务平台更新或停机时，仍能打开自己的运维入口。

01 独立安装与版本选择

面板直接提供 HTTPS，按需安装数据库、MinIO、翻译与 OCR，各实例保留独立数据卷。

02 网站与恢复

可视化代理与静态站点，证书申请续期、配置校验、冷备份及新卷恢复统一记录结果。

03 共存与权限

与已有面板使用不同端口；主机管理员独立登录，业务 DiyToken 不授予 Docker 权限。

现场演示　1 一键安装独立面板　2 选择插件和版本　3 配置网站与证书　4 演练备份和任务恢复

打开服务器运维面板文档 ↗

3D / CAD / 大屏

从经营驾驶舱到工程可视化

go-view 数据大屏、3D 场景与 CAD 预览按交互复杂度选择。

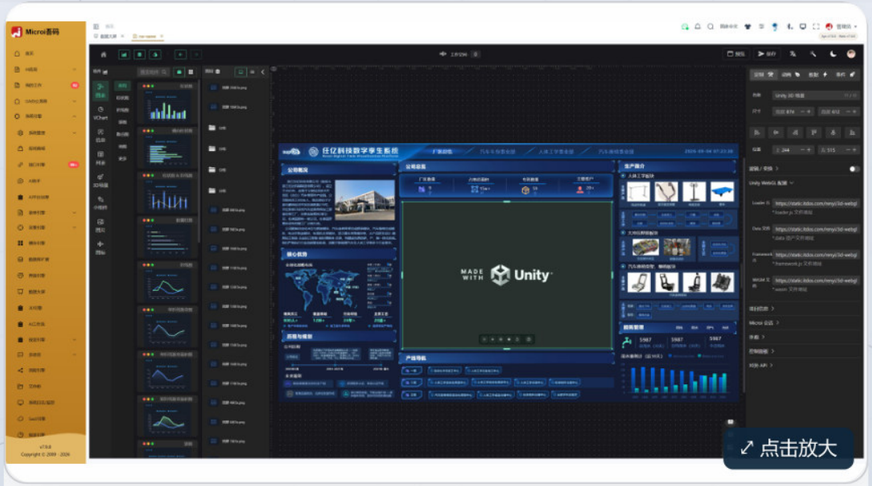

Microi吾码数据大屏设计器，展示可视化组件库、图层、Unity 3D 场景和属性配置

go-view　3D　CAD　数据大屏

用合适的可视化技术回答不同业务问题。

01 经营大屏
指标、图表、地图和轮播面向监控与展示。

02 空间场景
3D 组件承接园区、产线、设备和数字孪生。

03 工程文件
CAD 与复杂资产通过文件链路和租户权限受控预览。

现场演示　1 选择可视化类型　2 绑定业务数据　3 配置交互联动　4 检查资产与权限

打开 3D/CAD/大屏文档 ↗

44 · UNITY ENGINE TRAINING

Unity / WebGL

让 Unity 场景接入吾码业务与身份

UPM SDK、WebGL、业务 API、文件与租户上下文连接沉浸式应用。



Unity / WebGL · CS游戏实际场景

UPM SDK　WebGL　DiyToken　数字孪生

三维体验与企业数据不再是两套孤立系统。

01 统一接入
Unity 客户端复用吾码登录、接口、文件和租户能力。

02 双形态交付
原生 App 与 WebGL 嵌入网页按终端性能选择。

03 业务驱动场景
设备、工单、模型与实时消息共同驱动三维状态。

现场演示　1 安装 UPM SDK　2 连接租户与登录　3 调用业务接口　4 发布 WebGL 场景

打开 Unity 集成文档 ↗

AI短剧

从导演画布到成片与算力运营

剧本、角色、镜头、声音与作品围绕同一个短剧项目协作。



分镜画布 · 角色参考、镜头、视频节点与导演对话



作品详情 · 成片播放、字幕与历史工作流

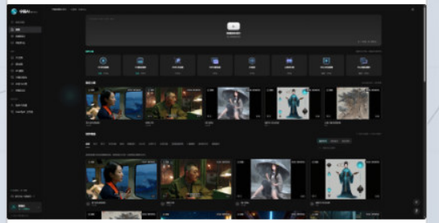

创作门户 · 新建画布、创作工具与公开作品

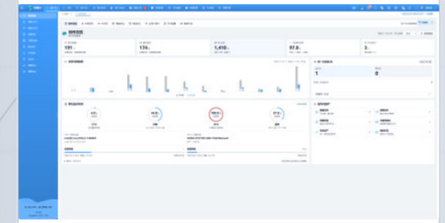

运营后台 · 创作总览、统一队列与算力监控

导演画布　配音与口型　剪辑导出　算力监控

导演对话生成制作草案，创作者在画布确认镜头和参数，再跟进生成、剪辑和发布。

01 剧本与镜头

依据剧本和角色、场景参考拆解分镜，确认镜头顺序、提示词与模型参数。

02 媒体与交付

按分镜生成图片和视频，结合配音、口型、字幕与多音轨完成选片和成片导出。

03 作品与运营

作品详情可追溯历史工作流，后台可查看图片、视频与声音的统一队列及算力状态。

现场演示　1 发起导演对话　2 确认分镜草案　3 检查片段与音轨　4 预览作品并查看队列

打开 AI短剧文档 ↗

本体工程

把业务对象、指标和数据来源连起来

定义并发布业务口径，让 AI 按权限查数，并能回查来源。

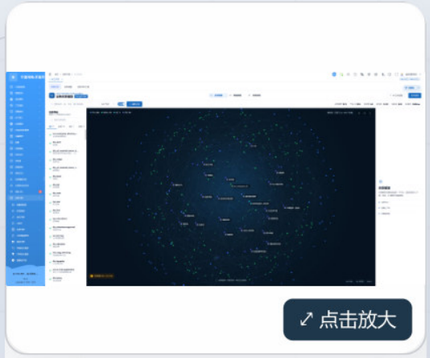

本体工程 · 业务关系星图



本体工程 · 数据血缘与来源证据

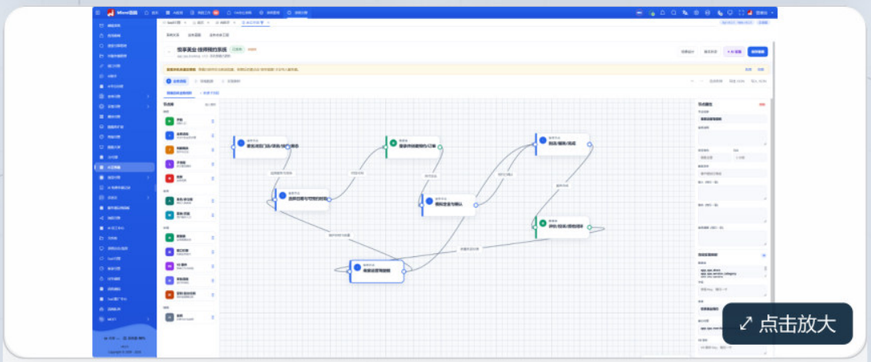

业务蓝图 · 预约系统的流程与吾码实现映射

业务对象　关系与指标　数据血缘　授权问数

以工单、客户、订单等业务对象为入口，关联现有表、字段和接口。

01 **业务关系**

用关系星图梳理菜单、表、接口和流程，从已有系统中找到对象及其关联。

02 **来源可追溯**

数据血缘展示读取、写入、调用和 SQL 引用。待核实的关系先审阅，再用于正式定义。

03 **从设计到问数**

业务蓝图映射流程与实现，本体工程发布对象、关系和指标口径。AI 在当前授权范围内查询。

现场演示　1 梳理业务对象　2 核对数据血缘　3 发布指标定义　4 验证问数及来源

打开本体工程文档 ↗

47 · MULTI-END DELIVERY

一套业务能力，进入企业每一个终端

PC、WebOS、H5、小程序、Android、iOS、微服务与 Unity 共享平台能力。

PC **PC 管理端**
高密度业务管理与设计

OS **WebOS**
桌面化多任务入口

H5 **移动端 H5**
浏览器与企业微信场景

WX **微信小程序**
轻量触达与业务办理

ALI **支付宝小程序**
服务与商业场景

DY **抖音小程序**
内容与用户触达



同一业务底座

API · OsClient · DiyToken · Theme

APK **Android App**
UniApp 原生容器能力

IOS **iOS App**
统一源码多端构建

MICRO **前端微服务**
复杂页面独立或嵌入

3D **Unity / WebGL**
数字孪生与沉浸场景

全端客户端文档 ↗　前端微服务文档 ↗　Unity / WebGL 文档 ↗

成功案例 / 行业实践

跨越行业边界
让业务价值落地

从工厂车间到商业服务，从组织管理到公共运营，Microi吾码已在多类行业的实际业务中落地应用。

200+ 套

已交付软件

500+ 家

已应用客户

2018—2025 · 持续积累的行业实践

多元行业，共同选择

典型应用场景

工业制造

纺织服装 · 机械制造 · 汽车配套

商贸与消费

零售商城 · 进销存 · 会员服务

组织与经营

人力资源 · 财税服务 · 资产管理

园区与公共服务

园区运营 · 智慧社区 · 停车服务

专业服务

医疗健康 · 教育教务 · 法律服务

物流与农业

国际物流 · 农业牧场 · 物联管理

行业各有不同，**业务落地一脉相通。**

数据来源：官网成功案例页（2018—2025）；场景按公开清单归纳。

查看案例概览 ↗

READY TO BUILD

THANK YOU · 49 / 49

把 AI 的速度，变成企业交付力。

从今天开始，少重复造轮子，多创造真正有差异的业务价值。

AI 低代码开发
让 AI 理解业务，复用成熟引擎完成开发。

V8 引擎 AI 编程
在线编排业务逻辑，保存即生效。

微服务定制
复杂交互独立开发，业务体验自由扩展。

0 代码自然语言构建大型系统
从需求到数据、表单、流程与完整应用。

无需编译发布
低代码配置与 V8 业务逻辑在线调整。

微软 NuGet 下载量 1189万+
截止2026年10月16日

引擎复用 · 减少重复开发 · 在线编排 · 聚焦业务增量 · 30+ 成熟引擎 · 开源可控 · 高性能分布式 · SaaS 多租户 · 多数据库 · 跨平台全端 · MCP + Skills · 成熟案例

* 典型平台能力高复用场景；实际收益取决于需求与团队基线。

MICROI吾码 · OPEN-SOURCE AI DEVELOPMENT FRAMEWORK